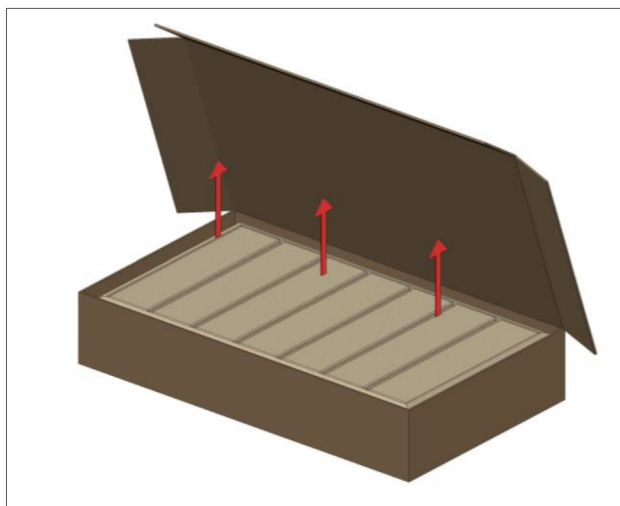
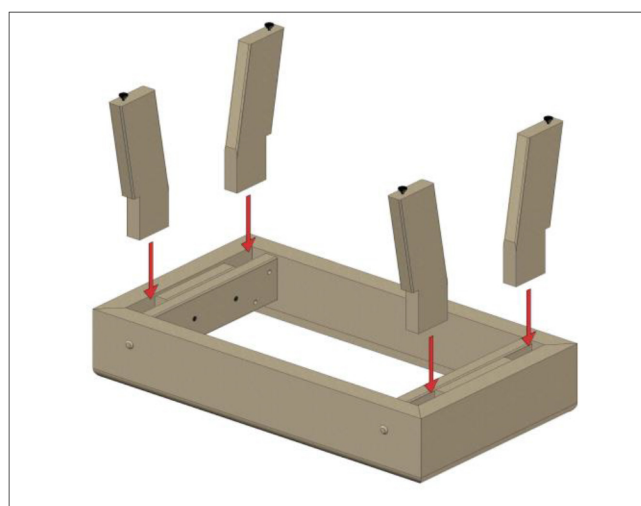


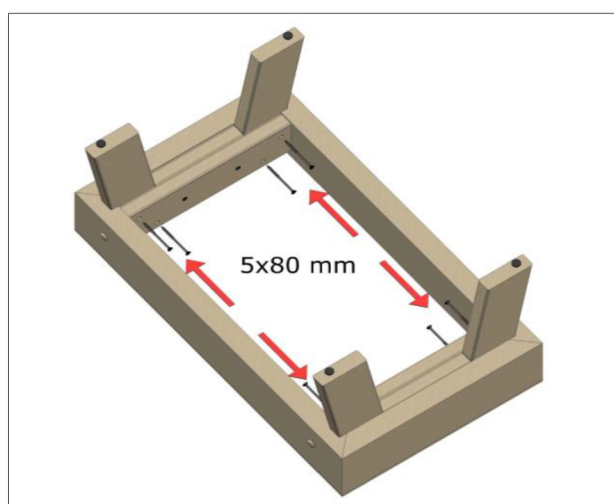
## KOOSTAMISJUHEND



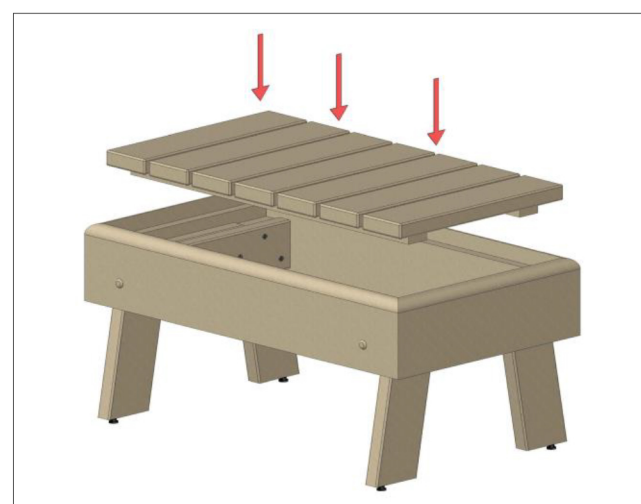
Pilt 1



Pilt 2



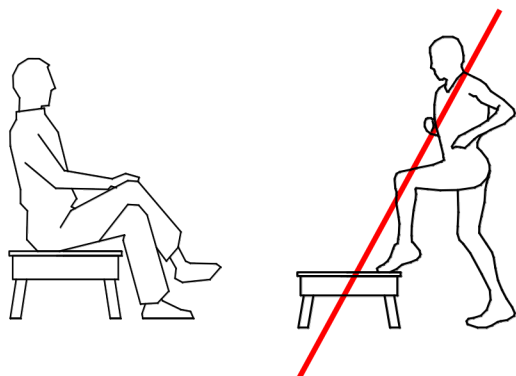
Pilt 3



Pilt 4

### Kasutamine

- Pinki on mõeldud istumiseks. Ära kasuta pinki astumiseks kõrgemale tasapinnale.
- Kui tekib vajadus astuda pingile, aseta jalg pingi keskkotta. Servale astumisel võib pink ümber kukkuda.



### Hooldus

- Pingi kõiki osasid tuleb enne pingi kasutuselevõttu hoolikalt töödelda spetsiaalse puidukaitsevahendiga
- Puidu pind peab enne töötlemist olema kuiv.
- Kõige rohkem imavad niiskust puidu otsapinnad, neid tuleb töödelda eriti hoolikalt.
- Kasutuse tõttu pink määrdub ajapikku. Kõik pinnad tuleb pärast saunas käimist puhastada vee ja käsnaga. Samas tuleks vältida pingi üle uhtmist rohke veega, mis võib pinki kahjustada.
- Soovitame vähemalt kord aastas puhastada pinki spetsiaalse puhastusainega. Pärast puhastamist katta kõik puitosad jälle puidukaitsevahendiga.
- Kontrollige regulaarselt konstruktsiooni tugevust ja kruviühendusi.